

CARACTERÍSTICAS DO CATETER GUIA


Lúmen interno maior

- Fina camada de PTFE interno
- 5F - 0,059" 6F - 0,071"
- Permite o uso de múltiplos cateteres (6F)



Máximo Controle

- Alta resistência do cateter (Kink-resistance)
- Boa transmissão do torque e facilidade na execução de movimentos




CARACTERÍSTICAS DO CATETER INTERNO

Acesso seguro aos vasos sanguíneos

- Ponta soft, adaptável, não aramada na parte distal (15cm)
- Radiopaco para posicionamento seguro
- Diversas configurações de pontas disponíveis
- Pode ser utilizado como cateter diagnóstico
- 4F - 750 PSI 5F - 1,000 PSI

Cateter interno soft com revestimento hidrofílico

- Melhor navegabilidade
- Lubrificação durável
- Facilita navegações distais em vasos pequenos
- Permite uma navegação suave do cateter guia sobre o cateter interno



ÓTIMAS CONFIGURAÇÕES

O sistema coaxial com diversas configurações de pontas otimiza seu comportamento nos vasos, melhorando o posicionamento e estabilidade. A diversidade das pontas do cateter interno facilita a navegação do sistema.

CATETER INTERNO INTEGRA O SISTEMA COM UM MECANISMO DE TRAVA

- **CATETER INTERNO** fornece uma transição gradual do fio guia para o cateter guia de lúmen maior
- **SISTEMA TRAVA** une os dois cateteres para facilitar a navegação
- **RADIOPACIDADE** para posicionamento distal seguro



Radiopacidade




Cateter Interno



Sistema de Trava

CATETER GUIA



Comprimento distal flexível
7 cm

CHAPERON CATETER GUIA

Tamanho	ID	Comprimento	Parte Distal Flexível
5F	0,059" (1,50mm)	95cm	7cm
6F	0,071" (1,80mm)	95cm	7cm

Moldes de pontas



STR



MP1



MP2



BUR

CATETER INTERNO



Parte proximal aramada
102cm

Revestimento Hidrofílico
15cm

CHAPERON CATETER INTERNO

Tamanho	ID	Comprimento	Parte Distal Flexível	Revestimento Hidrofílico	Pressão Máxima
4F	0,041" (1,03mm)	117cm	7cm	15cm	750psi
5F	0,048" (1,22mm)	117cm	7cm	15cm	1000psi

Moldes de pontas



VTR



JB2



SIM2

Cateter guia 5F acompanha cateter interno 4F
Cateter guia 6F acompanha cateter interno 5F

Registro ANVISA: 80583400019

Distribuído por:

ENDOTEC
MEDICAL

Rua Sampaio Viana, 202 - 6º andar - Cj. 61-65 - Paraíso
CEP 04004-000 - São Paulo - SP - Brasil
Fone: (11) 3884-8102
Informações Técnicas: endotec@endotecmed.com.br
www.endotecmed.com.br

Fabricado por:

MicroVention
TERUMO